

# Greenfield Holzschuppen

Model Nr. 2 in dieser Serie

Kartonmodell Maßstab 1/87



Das zweite Modell dieser Reihe ist ein einfacher Holzschuppen. Diese Gebäude gehören in jedes Dorf oder Kleinstadt. Das Original diente als Materiallager einer Goldmine am Ostrand der Sierra Nevada. Die Dacheindeckung besteht hier aus Teerpappe.

Auf der Modellbahn kann das Gebäude auch an einem kleinen Gleisanschluss liegen.

## Kurzanleitung

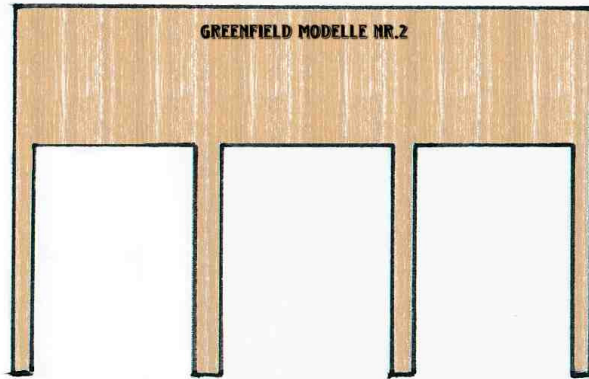
Alle Bauteile der Reihe nach ausschneiden. Je nach persönlicher Vorliebe benutzt man hier eine scharfe Schere oder ein Bastelmesser (Vorsicht, wenn Eltern ihre Kinder mit diesen Werkzeugen arbeiten lassen). Zum verkleben der Teile eignen sich z.B. UHU-Alleskleber oder leicht verdünnter Holzleim (hier ist aber etwas Vorsicht geboten, denn der Wasseranteil kann das Papier aufweichen sowie die Druckfarbe anlösen. Sparsam auftragen). Um das Modell stabiler und dauerhafter zu machen, einfach auf die Rückseiten der Hauswände und Dächer passend zugeschnittene Kartonreste kleben. Die Grundplatte und Dächer werden vor dem endgültigen Ausschneiden mit Graupappe verstärkt.



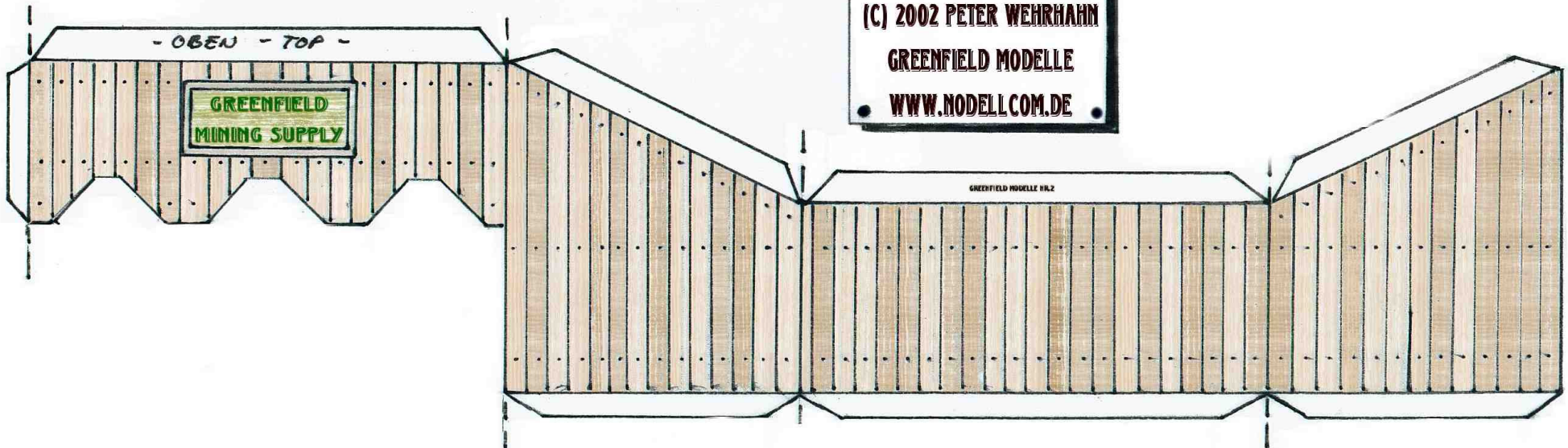

Für den Modellbahner kommen ev. noch weitere Verfeinerungen in Betracht, wie z.B. das Ersetzen der gezeichneten Balken in der Front durch kleine Holzleisten.

© 2005 Peter Wehrhahn

# GREENFIELD MODELLE NR.2



DOUBLE WITH THICK CARDSTOCK



(C) 2002 PETER WEHRHAHN  
GREENFIELD MODELLE  
WWW.NODELL.COM.DE